


**ИРКУТСКСТАТ**



# **ПЕРВЫЕ ИТОГИ ВСЕРОССИЙСКОЙ ПЕРЕПИСИ НАСЕЛЕНИЯ - 2020**

**Сигачева Елена Геннадьевна,**  
заместитель руководителя Иркутскстата

Федеральная служба государственной  
статистики



*Пресс-конференция  
14 сентября 2022 года*



## СРОКИ ПРОВЕДЕНИЯ

**с 15 октября по 14 ноября  
2021 года**

**В ТРУДНОДОСТУПНЫХ  
НАСЕЛЕННЫХ ПУНКТАХ  
ПРИАНГАРЬЯ**

**с августа по октябрь  
2021 года**

**сбор сведений о населении  
по состоянию  
на 00.00 часов 1 октября 2021 г.**




# СПОСОБЫ СБОРА СВЕДЕНИЙ О НАСЕЛЕНИИ



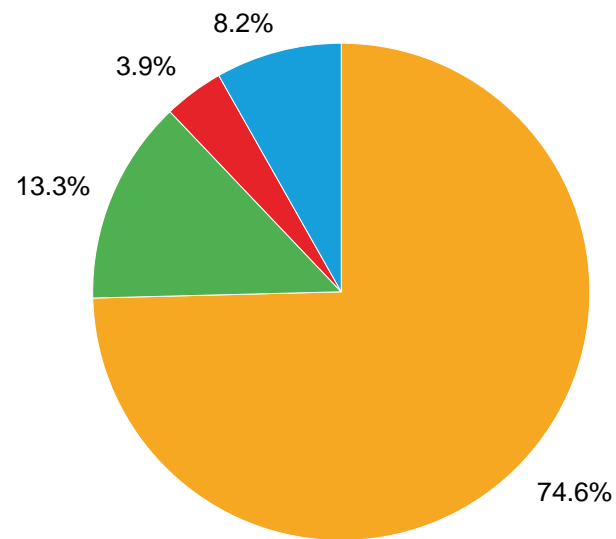
самостоятельное заполнение  
переписных листов в  
электронной форме на «Едином  
портале государственных и  
муниципальных услуг (функций)»



опрос населения и  
заполнение переписных  
листов переписчиками



опрос населения и заполнение  
переписных листов на лиц,  
пришедших в специальные  
помещения, включая МФЦ



■ Переписчик ■ ЕПГУ ■ стационарный участок ■ административный источник





# ПЕРЕПИСНОЙ ПЕРСОНАЛ

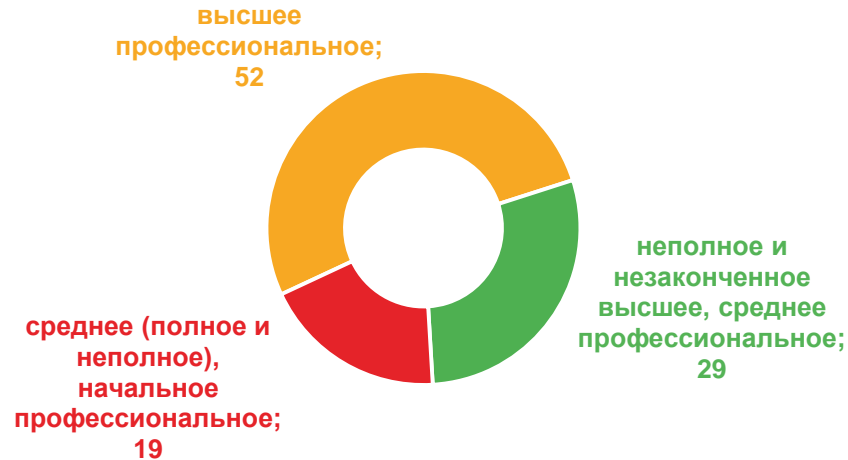


**ПРИВЛЕЧЕНО 5300 ЧЕЛОВЕК**

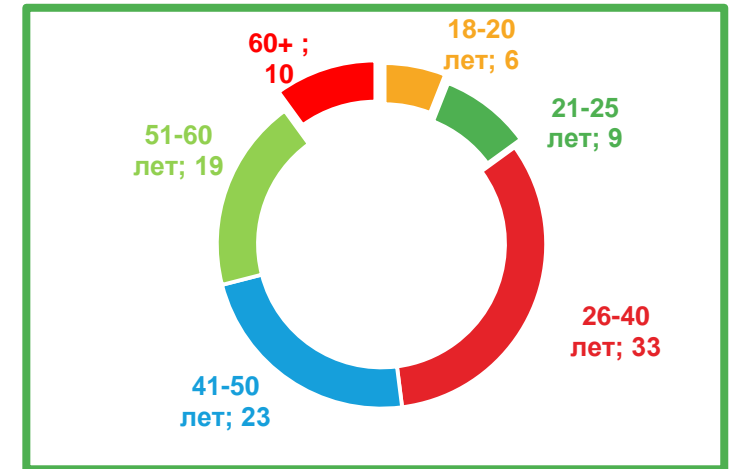
По полу, %



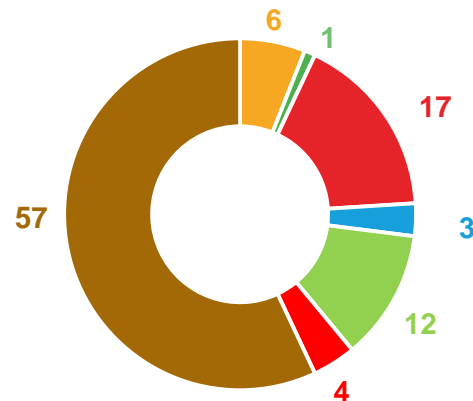
По образованию, %



По возрасту, %



По источнику привлечения, %



- учебные заведения
- служба занятости
- предприятия, учреждения, организации
- социальные службы и общественные организации
- органы местного самоуправления
- бывшие работники органов статистики и лица, привлекаемые к другим обследованиям органов госстатистики
- нашел работу самостоятельно



# ЧИСЛЕННОСТЬ НАСЕЛЕНИЯ ИРКУТСКОЙ ОБЛАСТИ

тыс. человек



## Сибирский федеральный округ



## ИЗМЕНЕНИЕ ЧИСЛЕННОСТИ НАСЕЛЕНИЯ ИРКУТСКОЙ ОБЛАСТИ (по данным переписей)





## ЧИСЛО МУНИЦИПАЛЬНЫХ ОБРАЗОВАНИЙ, МЕЖСЕЛЕННЫХ ТЕРРИТОРИЙ И НАСЕЛЕННЫХ ПУНКТОВ



	2021	2010
Городские округа	10	9
Муниципальные районы	32	33
в них:		
городские поселения	58	67
сельские поселения	354	365
Межселенные территории	19	19
Города	22	22
Внутригородские районы, округа города	7	7
Поселки городского типа (рабочие поселки)	46	54
Сельские населенные пункты	1464	1488
в том числе без населения	80	63



# ИЗМЕНЕНИЕ ГОРОДСКОГО И СЕЛЬСКОГО НАСЕЛЕНИЯ



## 2021 год

в процентах к итогу

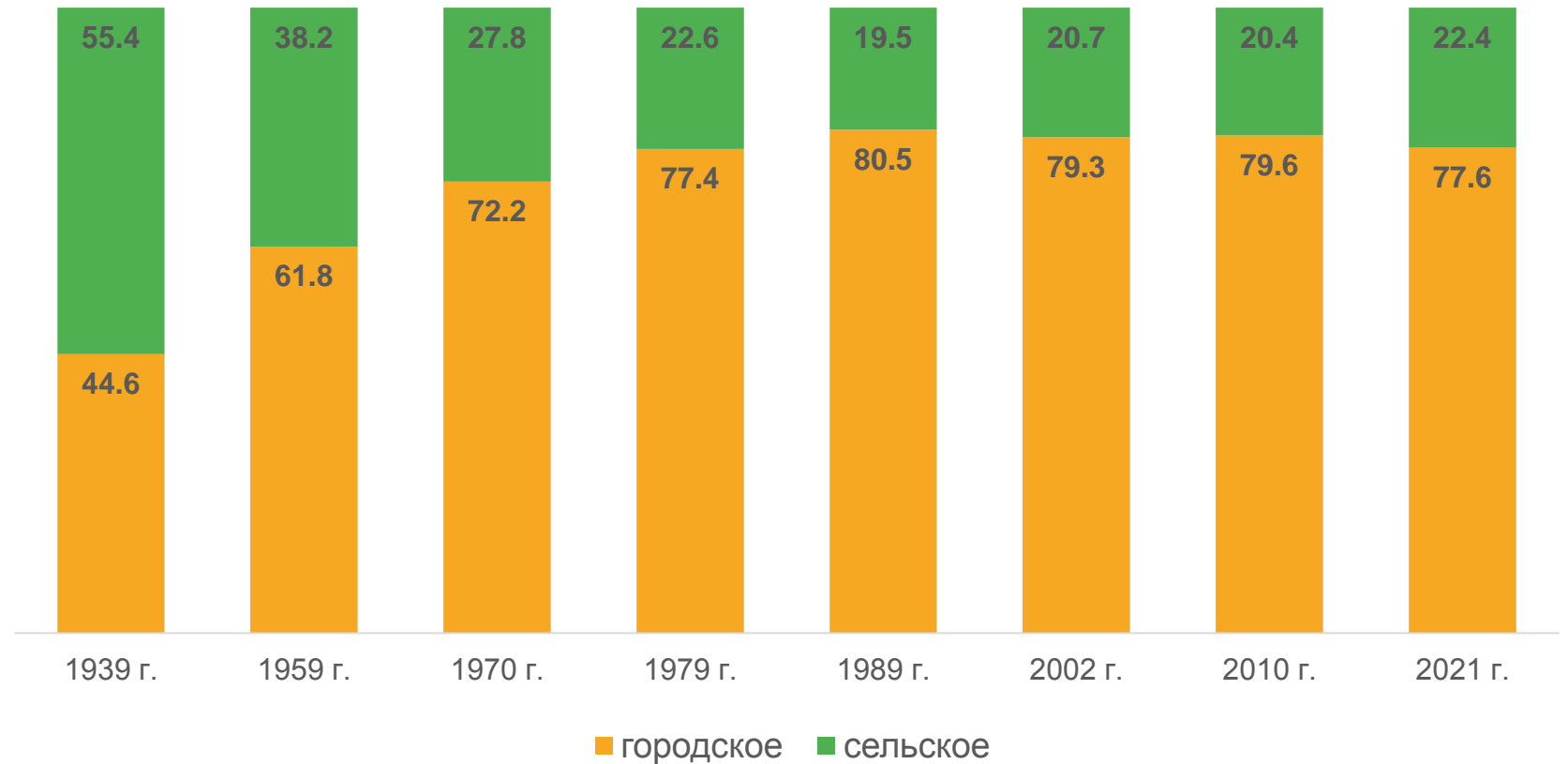
ЧИСЛЕННОСТЬ НАСЕЛЕНИЯ,  
тыс. человек

ГОРОДСКОЕ НАСЕЛЕНИЕ

# 1 839,5

СЕЛЬСКОЕ НАСЕЛЕНИЕ

# 530,6





# СЕЛЬСКИЕ НАСЕЛЕННЫЕ ПУНКТЫ



## 2021 год

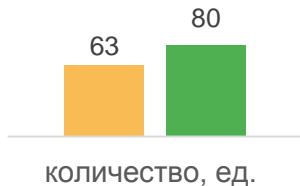
ВСЕГО,  
единиц

# 1 464

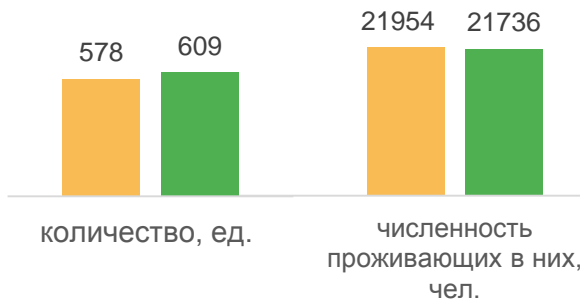
В НИХ ПРОЖИВАЕТ,  
тыс. человек

# 530,6

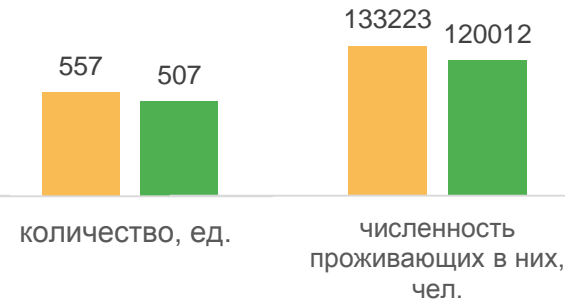
без населения



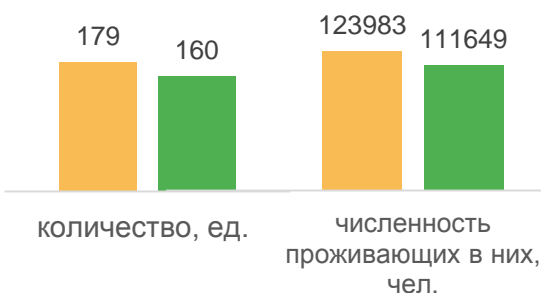
до 100



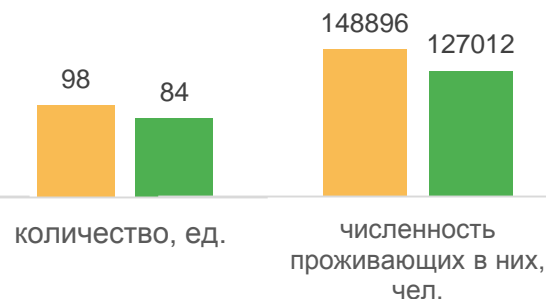
101-500



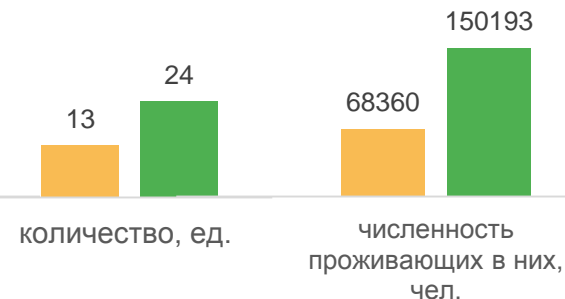
501-1000



1001 - 3000



более 3000



■ 2010

■ 2021





## 2021 год

ВСЕГО,  
единиц

# 68

В НИХ ПРОЖИВАЕТ,  
тыс. человек

# 1 839,5

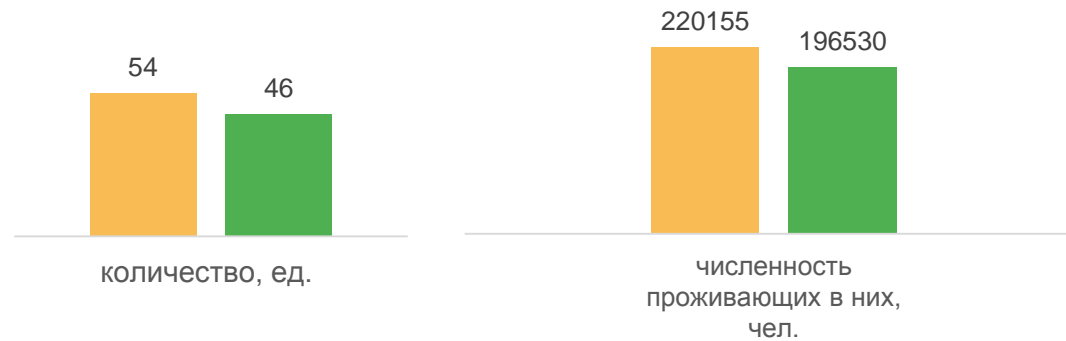
### города



■ 2010

■ 2021

### рабочие поселки





# СООТНОШЕНИЕ МУЖЧИН И ЖЕНЩИН



## 2021 год

тыс. человек

МУЖЧИНЫ

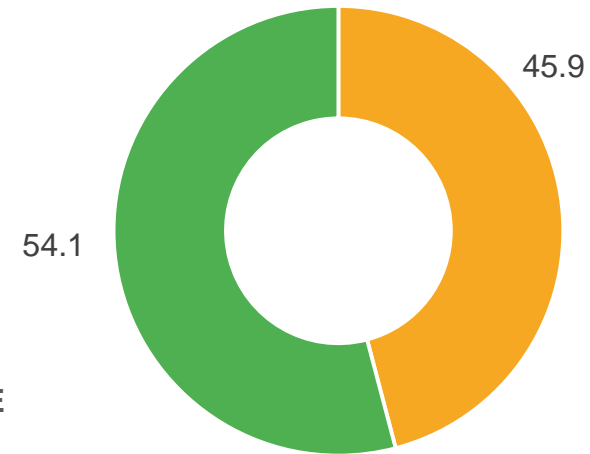
# 1 088,5

ЖЕНЩИНЫ

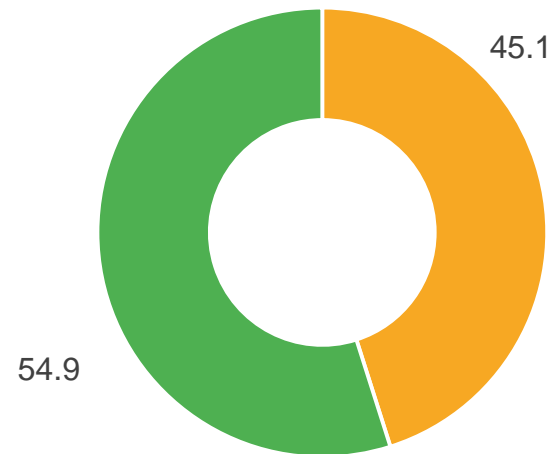
# 1 281,6

в процентах к итогу

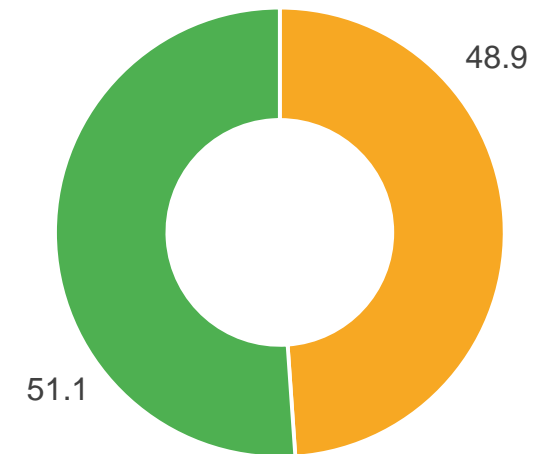
ВСЕ НАСЕЛЕНИЕ



ГОРОДСКОЕ НАСЕЛЕНИЕ



СЕЛЬСКОЕ НАСЕЛЕНИЕ



■ мужчины ■ женщины

# ЧИСЛО ЖЕНЩИН НА 1000 МУЖЧИН



## 2021 год

ЧИСЛЕННОСТЬ ЖЕНЩИН  
на 1000 мужчин,  
человек

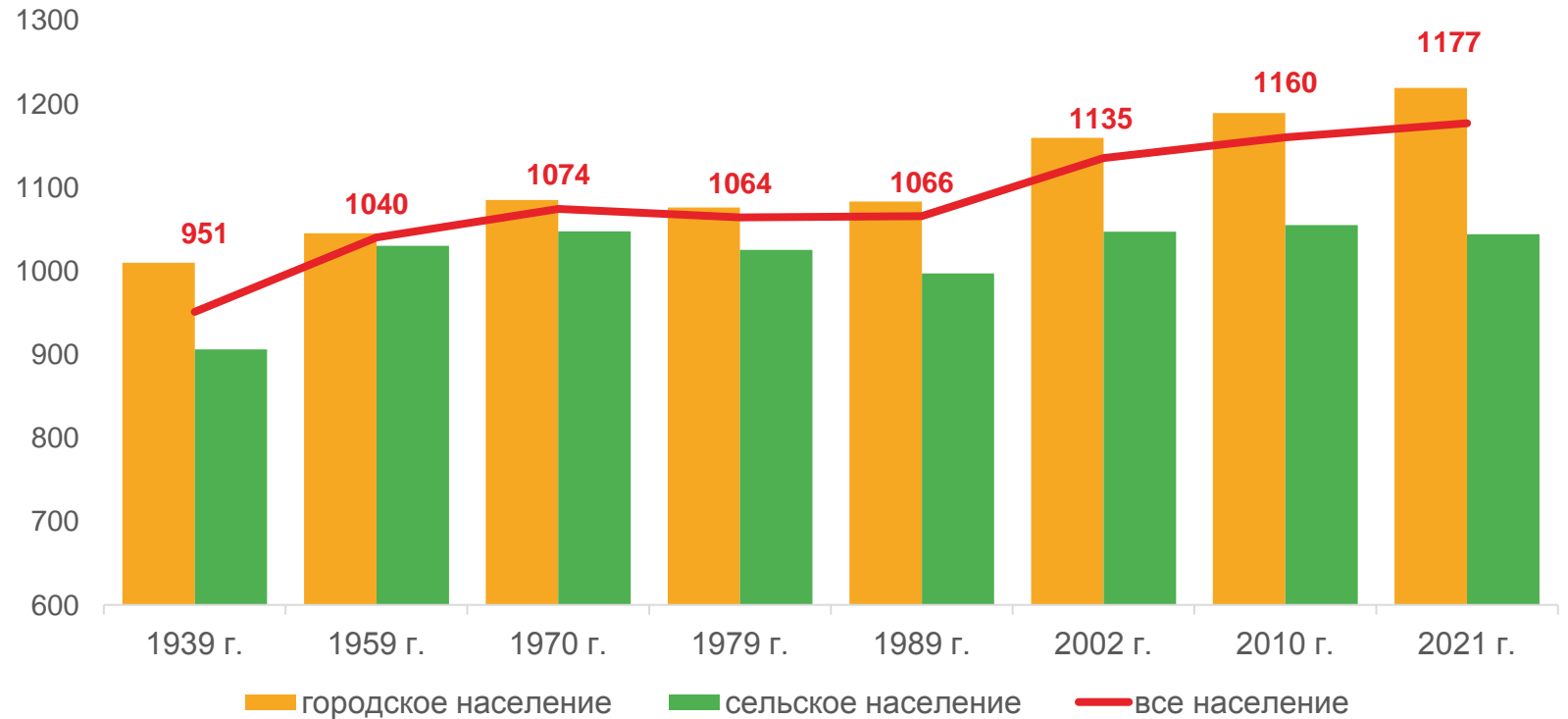
ГОРОДСКОЕ НАСЕЛЕНИЕ

# 1 219

СЕЛЬСКОЕ НАСЕЛЕНИЕ

# 1 044

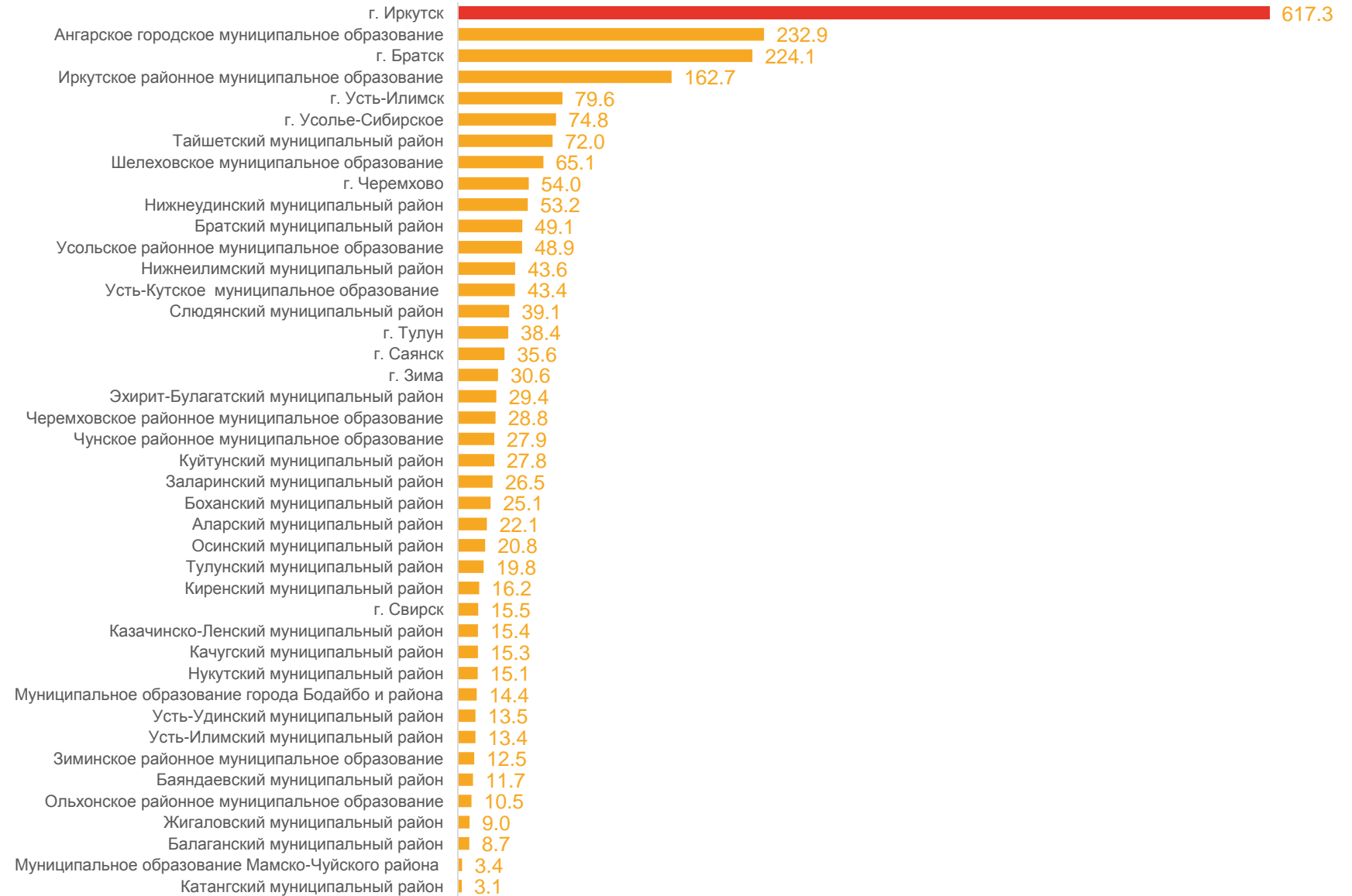
человек





# ЧИСЛЕННОСТЬ НАСЕЛЕНИЯ ПО МУНИЦИПАЛЬНЫМ ОБРАЗОВАНИЯМ

ТЫС. ЧЕЛОВЕК



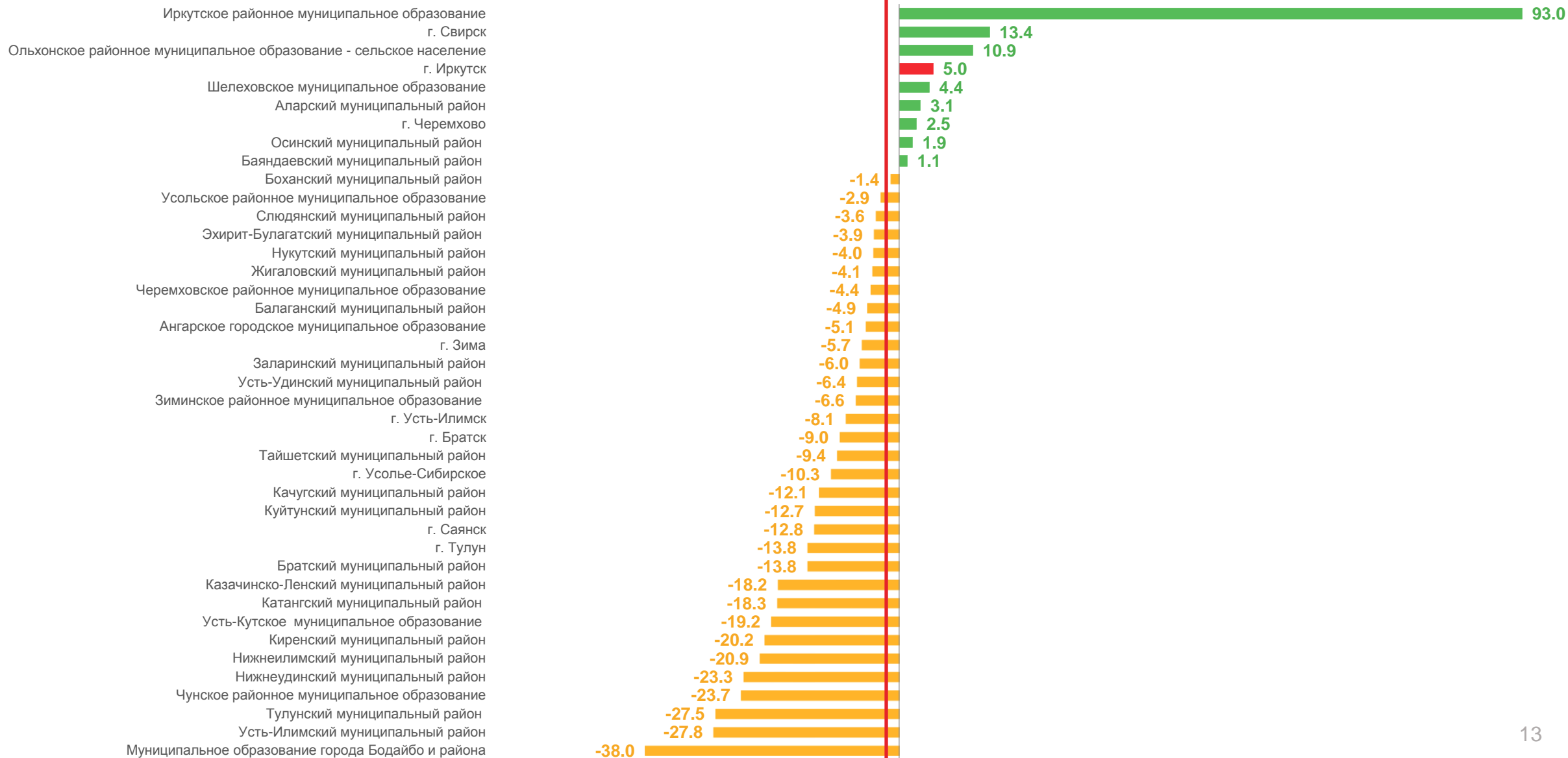


# ПРИРОСТ (СНИЖЕНИЕ) ЧИСЛЕННОСТИ НАСЕЛЕНИЯ С 2010 ГОДА в процентах



## Иркутская область

- 2,4





# САМЫЕ КРУПНЫЕ НАСЕЛЕННЫЕ ПУНКТЫ ИРКУТСКОЙ ОБЛАСТИ



**ГОРОДА,  
ТЫС. ЧЕЛОВЕК**

Иркутск **617,3**

Братск **224,1**

Ангарск **221,3**

**РАБОЧИЕ ПОСЕЛКИ,  
ЧЕЛОВЕК**

Маркова **36 971**

Чунский **13 554**

Залари **9 879**

**СЕЛЬСКИЕ  
НАСЕЛЕННЫЕ ПУНКТЫ,  
ЧЕЛОВЕК**

с. Хомутово **15 064**

п. Молодежный **9 219**

с. Баклаши **8 869**



## До конца 2022 года будут опубликованы итоги переписи по всем тематическим разделам:



Перечень тематических разделов	Срок публикаций на сайте Росстата
Возрастно-половой состав и состояние в браке	Сентябрь 2022
Образование	Сентябрь 2022
Гражданство	Сентябрь 2022
Национальный состав и владение языками	Сентябрь 2022
Продолжительность проживания населения в месте постоянного жительства	Октябрь 2022
Источники средств к существованию населения	Ноябрь 2022
Число и размер частных коллективных домохозяйств и домохозяйств бездомных	Сентябрь 2022
Типы и состав частных домохозяйств и семейных ячеек	Ноябрь 2022
Рождаемость	Ноябрь 2022
Социально-демографические характеристики рабочей силы	Декабрь 2022
Жилищные условия населения	Декабрь 2022



Информация для СМИ

Официальные документы

Приангарье от переписи до переписи  
(инфографика)

Итоги Всероссийской переписи населения  
2020 года

## Иркутскстат в соцсетях

Подписывайтесь и следите за деятельностью  
Федеральной службы государственной статистики в  
социальных сетях



## Итоги Всероссийской переписи населения 2020 года



WEB

Итоги Всероссийской переписи населения 2020 года

[Таблица 5. Численность населения России, Иркутской области, городских округов, муниципальных районов, городских и сельских поселений, городских населенных пунктов, сельских населенных пунктов с населением 3000 человек и более.](#)

## Оцените материал

Это поможет нам сделать сайт лучше

👍 0 Мне нравится

👎 0

Поделиться в соцсетях



Версия для печати



САЙТ ИРКУТСКСТАТА

<https://irkutskstat.gks.ru>



ИРКУТСКСТАТ



**СПАСИБО ЗА ВНИМАНИЕ!**